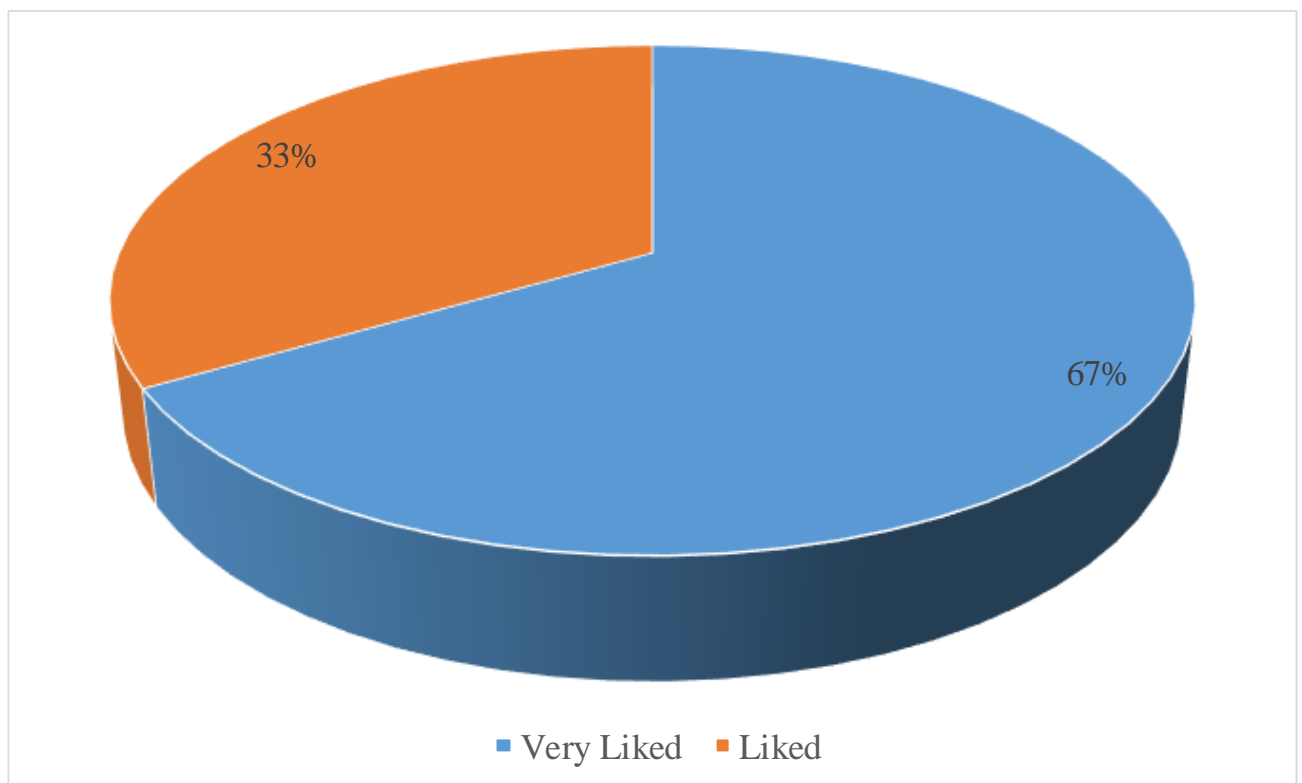


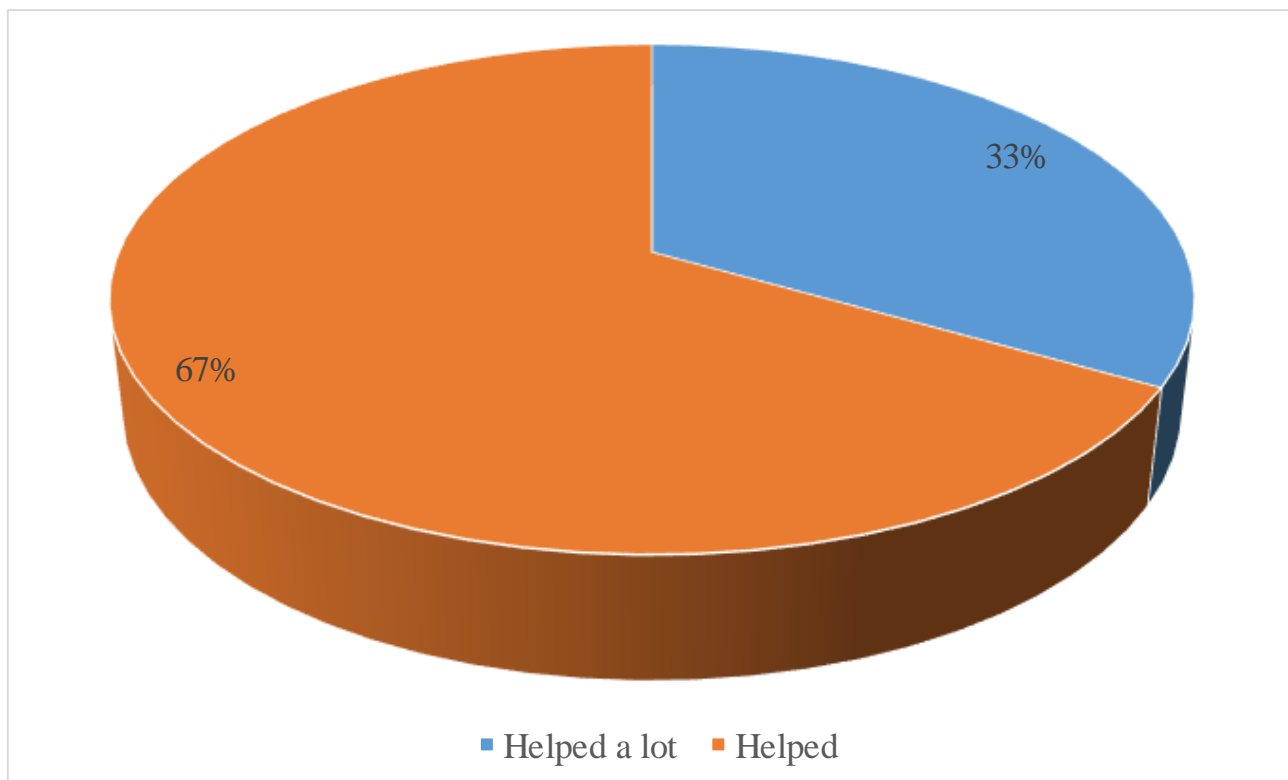
## Результати анкетування Applied microeconomics - 2024/2025

За результатами анонімного опитування студентів після закінчення курсу «**Applied microeconomics**», у якому взяли учать 3 осіб (42,86%), були отримані наступні результати (сума відсотків може не співпадати зі 100% внаслідок округлень).

How did you like the course overall?	Кількість відповідей	Відсоток
Very Liked	2	66,67%
Liked	1	33,33%



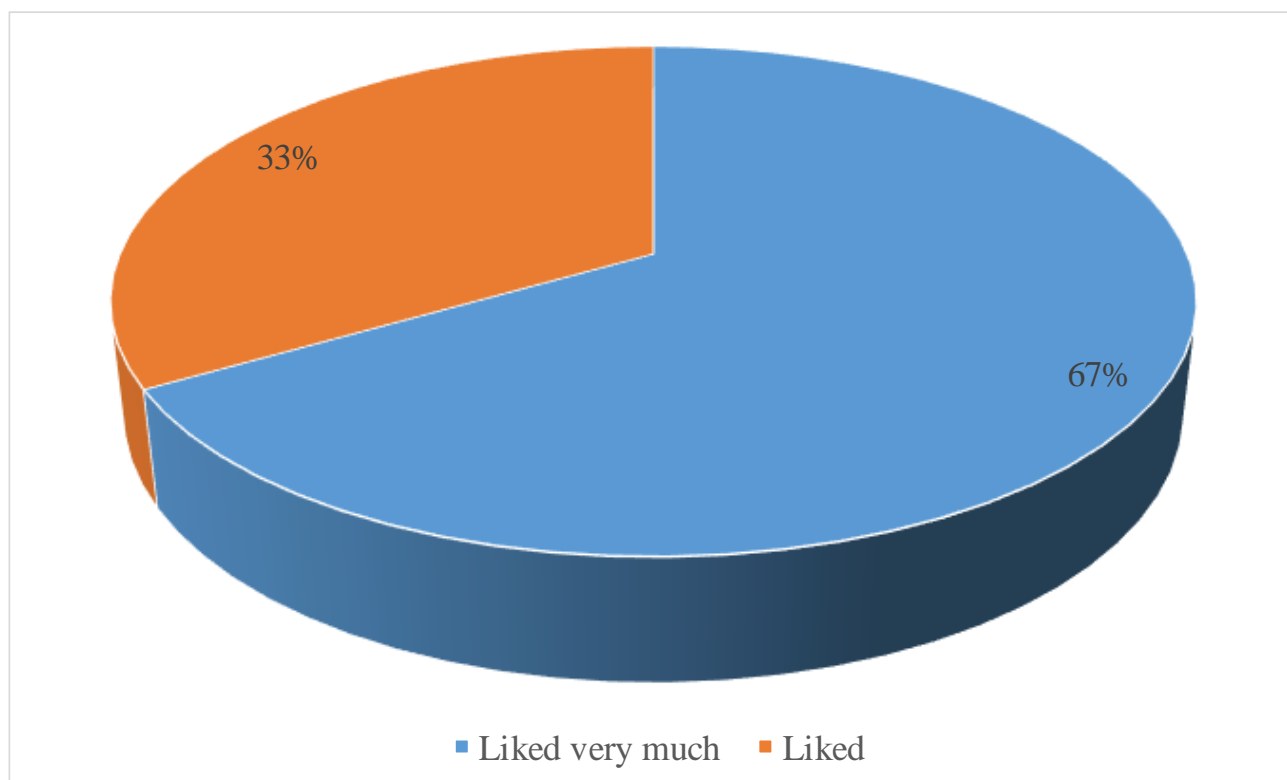
Did the course help you personally in your development?	Кількість відповідей	Відсоток
Helped a lot	1	33,33%
Helped	2	66,67%



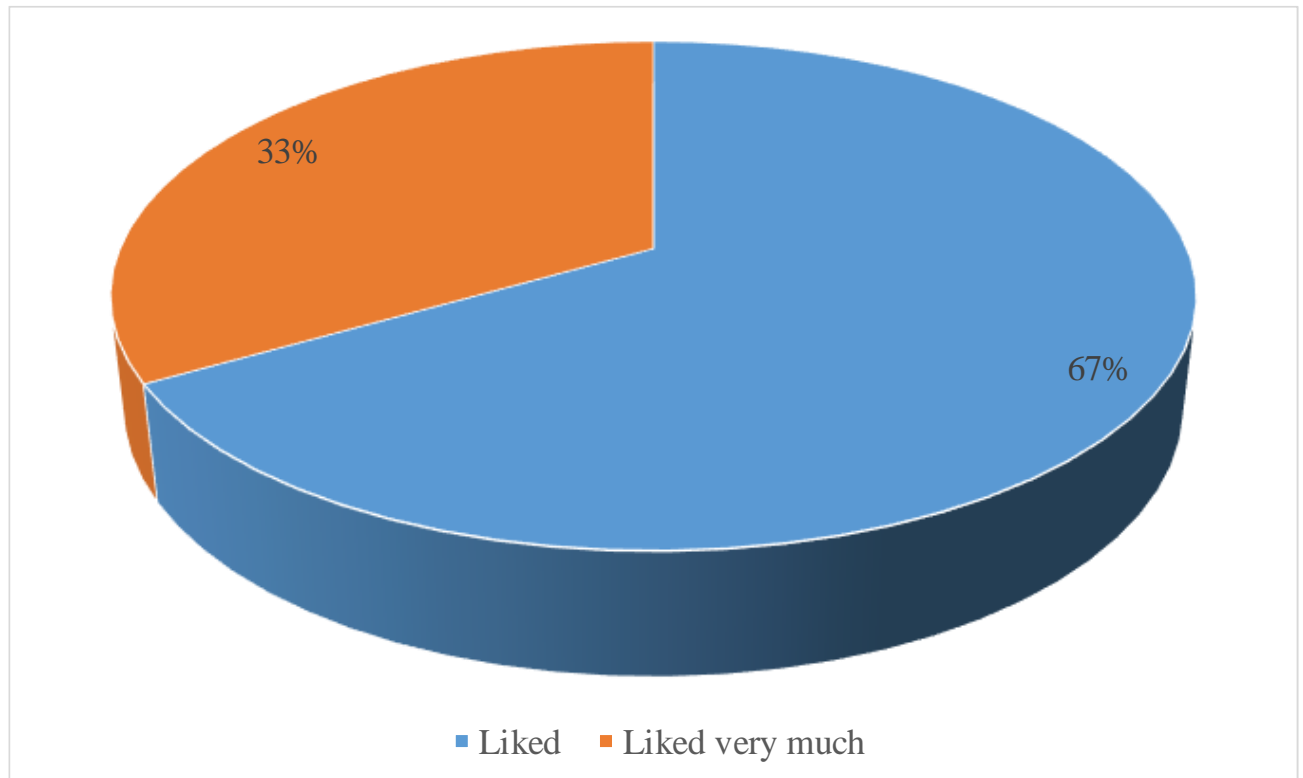
How did you like the course lectures?	Кількість відповідей	Відсоток
Liked	3	100,00%

How did you like the course seminars?	Кількість відповідей	Відсоток
Liked very much	3	100,00%

How did you like the individual project in the course?	Кількість відповідей	Відсоток
Liked very much	2	66,67%
Liked	1	33,33%



How did you like the modeling homeworks?	Кількість відповідей	Відсоток
Liked	2	66,67%
Liked very much	1	33,33%



<b>Rate the relative usefulness of different types of classes during the semester (1 - not useful, 5 - very useful): [Listening to lectures]</b>	<b>Кількість відповідей</b>	<b>Відсоток</b>
4	2	66,67%
5	1	33,33%

<b>Rate the relative usefulness of different types of classes during the semester (1 - not useful, 5 - very useful): [Solving problems on the board]</b>	<b>Кількість відповідей</b>	<b>Відсоток</b>
5	3	100,00%

<b>Rate the relative usefulness of different types of classes during the semester (1 - not useful, 5 - very useful): [Solving problems on the computer at home]</b>	<b>Кількість відповідей</b>	<b>Відсоток</b>
5	1	33,33%
4	2	66,67%

<b>Rate the relative usefulness of different types of classes during the semester (1 - not useful, 5 - very useful): [Presenting homework in class]</b>	<b>Кількість відповідей</b>	<b>Відсоток</b>
5	2	66,67%
3	1	33,33%

<b>Rate the relative usefulness of different types of classes during the semester (1 - not useful, 5 - very useful): [Presenting homework in class]</b>	<b>Кількість відповідей</b>	<b>Відсоток</b>
5	2	66,67%
3	1	33,33%

<b>Rate the relative usefulness of different types of classes during the semester (1 - not useful, 5 - very useful): [Working on an individual project at home]</b>	<b>Кількість відповідей</b>	<b>Відсоток</b>
5	3	100,00%

<b>Rate the relative usefulness of different types of classes during the semester (1 - not useful, 5 - very useful): [Presenting an independent project]</b>	<b>Кількість відповідей</b>	<b>Відсоток</b>
5	2	66,67%
4	1	33,33%

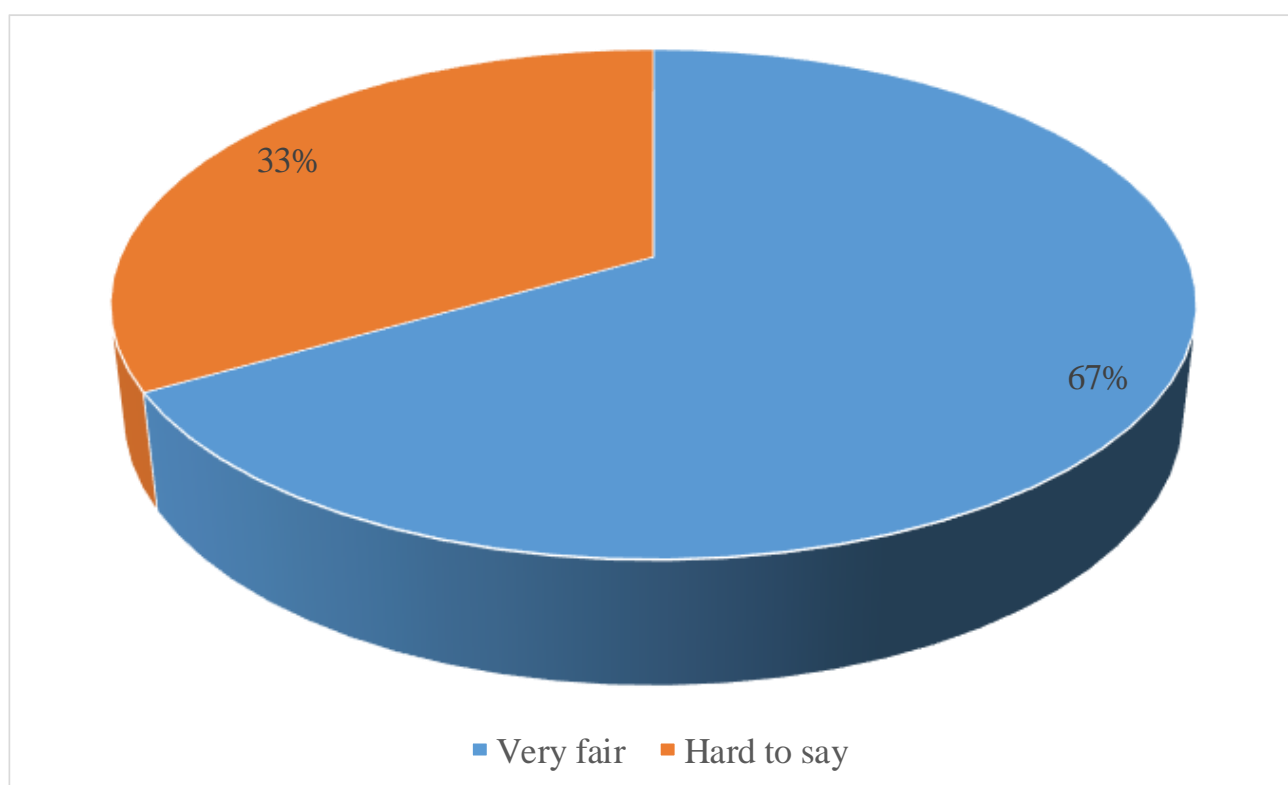
<b>Rate the relative usefulness of different types of classes during the semester (1 - not useful, 5 - very useful): [Strategic and control sessions of the project]</b>	<b>Кількість відповідей</b>	<b>Відсоток</b>
5	2	66,67%
4	1	33,33%

<b>Rate the relative usefulness of different types of classes during the semester (1 - not useful, 5 - very useful): [Tests in class]</b>	<b>Кількість відповідей</b>	<b>Відсоток</b>
5	2	66,67%
4	1	33,33%

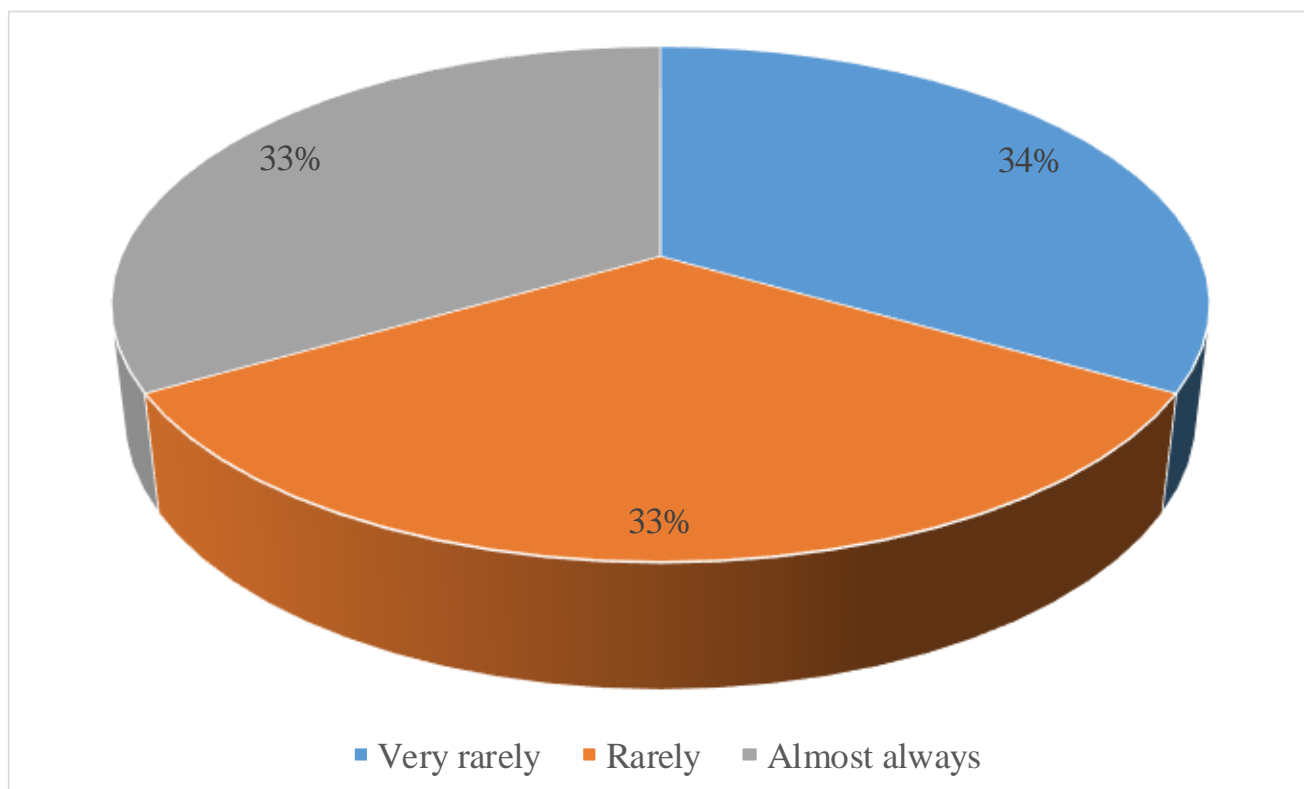
<b>Rate the relative usefulness of different types of classes during the semester (1 - not useful, 5 - very useful): [Exam]</b>	<b>Кількість відповідей</b>	<b>Відсоток</b>
5	2	66,67%
4	1	33,33%

How fair were the grades given during the course for you personally?	Кількість відповідей	Відсоток
Very fair	3	100,00%

How fair were the grades given to other students in the group during the course?	Кількість відповідей	Відсоток
Very fair	2	66,67%
Hard to say	1	33,33%

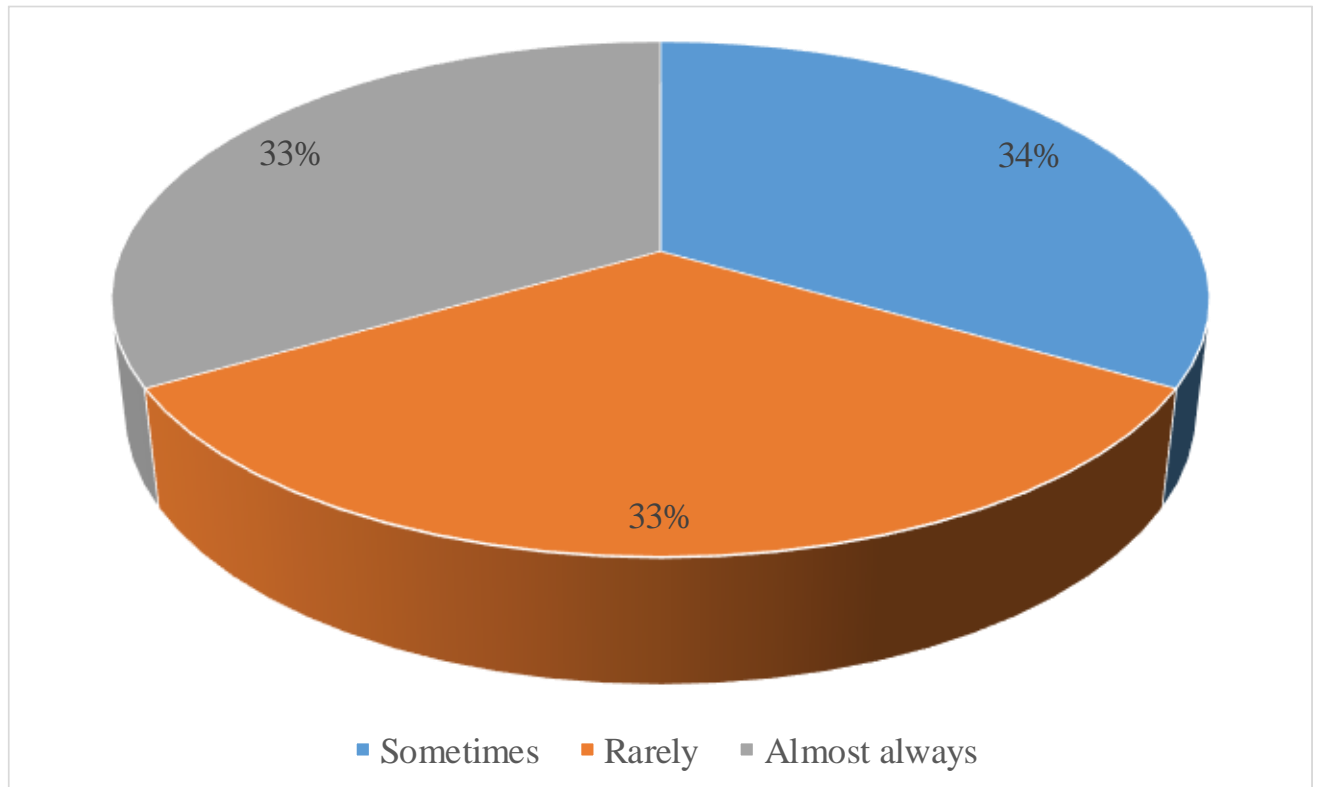


How often did you attend the course lectures?	Кількість відповідей	Відсоток
Very rarely	1	33,33%
Rarely	1	33,33%
Almost always	1	33,33%





How often did you attend course seminars?	Кількість відповідей	Відсоток
Sometimes	1	33,33%
Rarely	1	33,33%
Almost always	1	33,33%



<b>For what reasons did you miss classes in the course?</b>	<b>Кількість відповідей</b>	<b>Відсоток</b>
Busy at work	3	100,00%

<b>On average, how much time did you spend completing tasks during the week?</b>	<b>Кількість відповідей</b>	<b>Відсоток</b>
from 2 to 3 hours	3	100,00%

You received a grade for the course:	Кількість відповідей	Відсоток
Satisfactory	1	33,33%
Good	2	66,67%

